



Profesor:	ECHAVARREN FERNANDEZ, JOSE MANUEL		
Centro:	F. CIENCIAS EXPERIMENTALES	Titulación:	L. EN CIENCIAS AMBIENTALES
Departamento:	CIENCIAS SOCIALES	Profesores evaluados en el Departamento: 72	
Asignatura evaluada:	MEDIO AMBIENTE Y SOCIEDAD	Área:	SOCIOLOGIA
Tipo de docencia:	NORMAL - Teórica	Curso:	2º
		Grupo:	M1
			483
Nº cuestionarios cumplimentados en la asignatura y grupo:	19		
Nº matriculados en la asignatura y grupo:	50		
Tasa participación de alumnos de la asignatura y grupo:	38,0%		

### PLANIFICACIÓN DOCENTE

#### PLANIFICACIÓN DE LA ENSEÑANZA Y APRENDIZAJE

##### Diseño de los Programas/Guías Docentes/Guía de la Asignatura

1. El/la profesor/a informa sobre los distintos aspectos de la guía docente o programa de la asignatura	38,0%	4,47	0,61	3,78	1,14	3,70	1,10
---	-------	------	------	------	------	------	------

### DESARROLLO DE LA DOCENCIA

#### DESARROLLO DE LA ENSEÑANZA

##### Cumplimiento de las obligaciones docentes (del encargo docente)

2. Imparte las clases en el horario fijo	38,0%	3,74	1,24	4,22	1,10	4,13	1,08
3. Asiste regularmente a clase	38,0%	4,58	0,69	4,63	0,79	4,49	0,83
4. Cumple adecuadamente su labor de tutoría (presencial o virtual)	18,0%	4,33	0,71	3,94	1,19	4,04	1,11

##### Cumplimiento de la planificación

5. Se ajusta a la planificación de la asignatura	32,0%	4,63	0,62	3,99	1,10	4,00	1,00
6. Se han coordinado las actividades teóricas y prácticas previstas	24,0%	4,42	0,79	3,75	1,25	3,86	1,11
7. Se ajusta a los sistemas de evaluación especificados en la guía docente/programa de la asignatura	26,0%	4,62	0,65	3,84	1,23	3,90	1,06
8. La bibliografía y otras fuentes de información recomendadas en el programa son útiles para el aprendizaje de la asignatura	18,0%	4,00	1,41	3,66	1,34	3,65	1,21

##### Metodología Docente

9. El/la profesor/a organiza bien las actividades que se realizan en clase	38,0%	4,26	0,87	3,51	1,19	3,69	1,15
10. Utiliza recursos didácticos (transparencias, medios audiovisuales, material de apoyo en red...) que facilitan el aprendizaje	38,0%	4,32	0,82	3,71	1,12	3,89	1,12

##### Competencias Docentes desarrolladas por el/la profesor/a

11. Explica con claridad y resalta los contenidos importantes	38,0%	4,21	1,08	3,34	1,41	3,59	1,29
12. Se interesa por el grado de comprensión de sus explicaciones	38,0%	4,37	1,01	3,12	1,33	3,65	1,24
13. Expone ejemplos en los que se ponen en práctica los contenidos de la asignatura	38,0%	4,42	0,96	3,18	1,26	3,60	1,22
14. Explica los contenidos con seguridad	38,0%	4,42	1,02	3,83	1,22	3,75	1,23
15. Resuelve las dudas que se plantean	38,0%	4,68	0,58	3,19	1,37	3,81	1,18
16. Fomenta un clima de trabajo y participación	38,0%	4,16	1,07	2,80	1,32	3,52	1,23
17. Propicia una comunicación fluida y espontánea	38,0%	4,53	0,84	2,80	1,35	3,52	1,24
18. Motiva a los/las estudiantes para que se interesen por la asignatura	34,0%	4,35	0,79	2,56	1,33	3,33	1,30
19. Es respetuoso/a en el trato con los/las estudiantes	38,0%	4,58	0,96	3,65	1,40	4,25	1,06

Desarrollo de la Enseñanza (Media Items 2 a 19)

	33,8%	4,37	0,90	3,54	1,24	3,81	1,15
--	-------	------	------	------	------	------	------

#### EVALUACIÓN DE LOS APRENDIZAJES

##### Sistemas de evaluación

20. Tengo claro lo que se me va a exigir para superar esta asignatura	38,0%	3,95	1,27	3,35	1,32	3,57	1,14
21. Los criterios y sistemas de evaluación me parecen adecuados	36,0%	4,44	1,04	3,01	1,35	3,43	1,23

Evaluación de los Aprendizajes (Media Items 20 a 21)

	37,0%	4,20	1,15	3,18	1,33	3,50	1,18
--	-------	------	------	------	------	------	------

### RESULTADOS

#### PERCEPCIÓN GLOBAL DE LOS ESTUDIANTES

##### Eficacia

22. Las actividades desarrolladas (teóricas, prácticas, individual, grupo) han contribuido a alcanzar objetivos de la asignatura	30,0%	4,00	1,13	2,99	1,29	3,59	1,15
--	-------	------	------	------	------	------	------

##### Satisfacción de los/as estudiantes

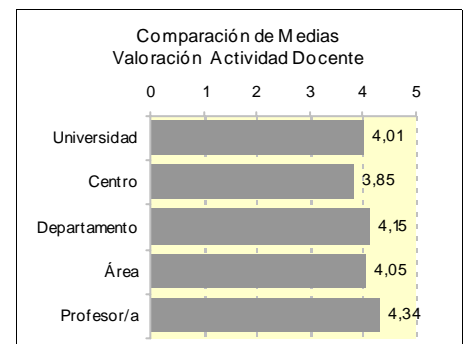
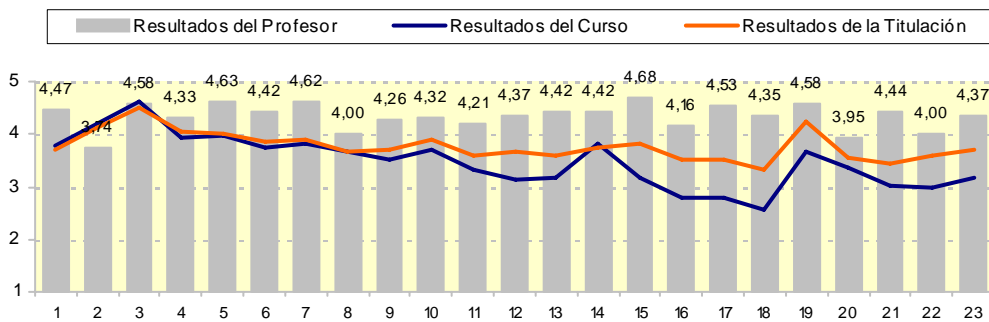
23. Estoy satisfecho/a con la labor docente de este/a profesor/a	38,0%	4,37	0,83	3,17	1,20	3,70	1,18
--	-------	------	------	------	------	------	------

Percepción global de los estudiantes (Media Items 22 a 23)

	34,0%	4,18	0,98	3,08	1,25	3,65	1,17
--	-------	------	------	------	------	------	------

##### SATISFACCIÓN GLOBAL (Media Items 1 a 23)

	34,3%	4,34	0,91	3,48	1,24	3,77	1,15
--	-------	------	------	------	------	------	------



#### PERFIL DEL ALUMNADO ENCUESTADO EN ESTA ASIGNATURA, GRUPO Y PROFESOR

Edad:	Menos de 20: 73,7%	20-21: 26,3%	22-23: 0,0%	24-25: 0,0%	Más de 25: 0,0%	Sexo:	Hombre: 47,1%	Mujer: 52,9%	
Curso más alto matriculado:	1º: 0,0%	2º: 100,0%	3º: 0,0%	4º: 0,0%	5º: 0,0%	6º: 0,0%			
Curso más bajo matriculado:	1º: 47,1%	2º: 52,9%	3º: 0,0%	4º: 0,0%	5º: 0,0%	6º: 0,0%			
Veces que se ha matriculado de la asignatura:	Una: 100,0	Dos: 0,0%	Tres: 0,0%	Más de 3: 0,0%					
Veces que se ha examinado de la asignatura:	Ninguna: 100,0	Una: 0,0%	Dos: 0,0%	Tres: 0,0%	Más de 3: 0,0%				
La asignatura le interesa:	Mucho: 21,1%	Bastante: 42,1%	Algo: 31,6%	Nada: 5,3%	Asistencia a clase:	Mucho: 31,6%	Bastante: 26,3%	Algo: 31,6%	Nada: 10,5%
Uso de las tutorías:	Mucho: 0,0%	Bastante: 0,0%	Algo: 0,0%	Nada: 100,0	Dificultad de esta asignatura:	Muy alto: 0,0%	Alto: 10,5%	Medio: 47,4%	Bajo: 42,1%
Nota esperada:	NP: 0,0%	Suspense: 0,0%	Aprobado: 10,5%	Notable: 89,5%	Sobresaliente: 0,0%	M.H.: 0,0%			



Profesor:	ECHEVARREN FERNANDEZ, JOSE MANUEL		
Centro:	F. CIENCIAS SOCIALES	Titulación:	D. EN TRABAJO SOCIAL
Departamento:	CIENCIAS SOCIALES	Profesores evaluados en el Departamento: 72	
Asignatura evaluada:	EXCLUSIÓN E INTEGRACIÓN SOCIAL: INVESTIGACIÓN SOCIAL A.	Área:	SOCIOLOGÍA
Tipo de docencia:	NORMAL - Teórica y Práctica	Curso:	3º
		Grupo:	T3
	Nº cuestionarios cumplimentados en la asignatura y grupo:	13	
	Nº matriculados en la asignatura y grupo:	53	
	Tasa participación de alumnos de la asignatura y grupo:	24,5%	

**PLANIFICACIÓN DOCENTE**

**PLANIFICACIÓN DE LA ENSEÑANZA Y APRENDIZAJE**

**Diseño de los Programas/Guías Docentes/Guía de la Asignatura**

1. El/la profesor/a informa sobre los distintos aspectos de la guía docente o programa de la asignatura	24,5%	3,92	0,76	4,15	0,85	4,09	0,88
---	-------	------	------	------	------	------	------

**DESARROLLO DE LA DOCENCIA**

**DESARROLLO DE LA ENSEÑANZA**

**Cumplimiento de las obligaciones docentes (del encargo docente)**

2. Imparte las clases en el horario fijo	24,5%	4,38	0,77	4,41	0,76	4,44	0,77
3. Asiste regularmente a clase	24,5%	4,54	0,52	4,50	0,70	4,50	0,76
4. Cumple adecuadamente su labor de tutoría (presencial o virtual)	15,1%	4,00	0,93	4,19	0,96	4,20	0,94

**Cumplimiento de la planificación**

5. Se ajusta a la planificación de la asignatura	24,5%	4,31	0,75	4,27	0,81	4,24	0,84
6. Se han coordinado las actividades teóricas y prácticas previstas	24,5%	3,69	1,44	4,30	0,88	4,26	0,88
7. Se ajusta a los sistemas de evaluación especificados en la guía docente/programa de la asignatura	20,8%	4,27	0,65	4,28	0,82	4,27	0,83
8. La bibliografía y otras fuentes de información recomendadas en el programa son útiles para el aprendizaje de la asignatura	18,9%	4,20	0,92	4,15	0,88	4,02	0,97

**Metodología Docente**

9. El/la profesor/a organiza bien las actividades que se realizan en clase	24,5%	3,69	1,11	4,22	0,84	4,15	0,91
10. Utiliza recursos didácticos (transparencias, medios audiovisuales, material de apoyo en red...) que facilitan el aprendizaje	24,5%	3,92	0,86	4,21	0,94	4,26	0,91

**Competencias Docentes desarrolladas por el/la profesor/a**

11. Explica con claridad y resalta los contenidos importantes	24,5%	3,85	1,21	4,10	0,94	4,12	0,95
12. Se interesa por el grado de comprensión de sus explicaciones	24,5%	3,85	1,07	4,22	0,86	4,22	0,88
13. Expone ejemplos en los que se ponen en práctica los contenidos de la asignatura	24,5%	3,85	0,99	4,26	0,88	4,26	0,88
14. Explica los contenidos con seguridad	24,5%	4,15	0,99	4,32	0,80	4,32	0,83
15. Resuelve las dudas que se plantean	24,5%	4,23	0,93	4,32	0,82	4,33	0,83
16. Fomenta un clima de trabajo y participación	24,5%	3,62	1,12	4,21	0,85	4,18	0,89
17. Propicia una comunicación fluida y espontánea	24,5%	3,62	1,19	4,19	0,91	4,19	0,91
18. Motiva a los/las estudiantes para que se interesen por la asignatura	24,5%	2,92	1,12	4,12	0,95	4,09	0,99
19. Es respetuoso/a en el trato con los/las estudiantes	24,5%	4,46	0,88	4,47	0,75	4,52	0,77

**Desarrollo de la Enseñanza (Media Items 2 a 19)**

	23,5%	3,97	0,97	4,26	0,85	4,25	0,87
--	-------	------	------	------	------	------	------

**EVALUACIÓN DE LOS APRENDIZAJES**

**Sistemas de evaluación**

20. Tengo claro lo que se me va a exigir para superar esta asignatura	24,5%	3,92	1,12	3,95	0,95	3,88	1,00
21. Los criterios y sistemas de evaluación me parecen adecuados	24,5%	4,23	0,83	3,93	0,99	3,90	1,00

**Evaluación de los Aprendizajes (Media Items 20 a 21)**

	24,5%	4,08	0,97	3,94	0,97	3,89	1,00
--	-------	------	------	------	------	------	------

**RESULTADOS**

**PERCEPCIÓN GLOBAL DE LOS ESTUDIANTES**

22. Las actividades desarrolladas (teóricas, prácticas, individual, grupo) han contribuido a alcanzar objetivos de la asignatura	20,8%	4,09	0,83	4,09	0,90	4,05	0,93
--	-------	------	------	------	------	------	------

**Satisfacción de los/as estudiantes**

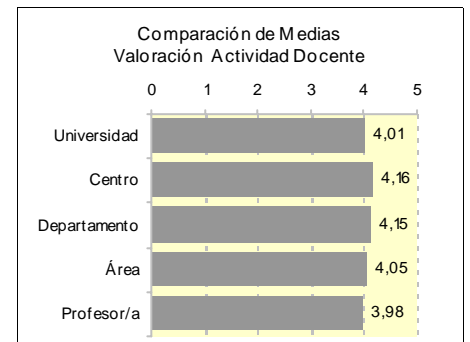
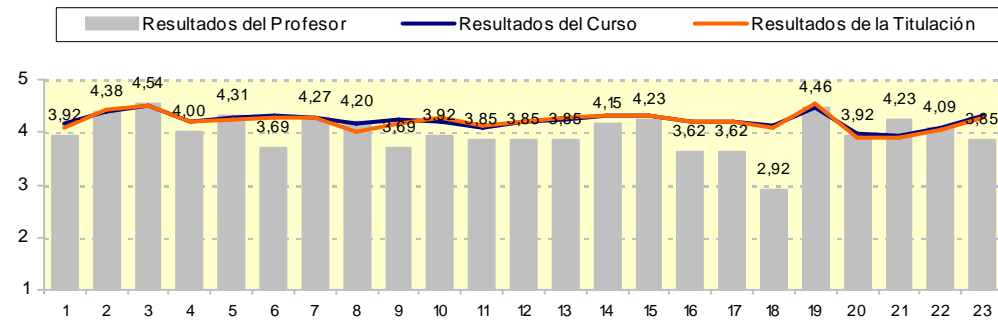
23. Estoy satisfecho/a con la labor docente de este/a profesor/a	24,5%	3,85	0,90	4,30	0,86	4,29	0,87
--	-------	------	------	------	------	------	------

**Percepción global de los estudiantes (Media Items 22 a 23)**

	22,6%	3,97	0,86	4,20	0,88	4,17	0,90
--	-------	------	------	------	------	------	------

**SATISFACCIÓN GLOBAL (Media Items 1 a 23)**

	23,5%	3,98	0,95	4,22	0,87	4,21	0,89
--	-------	------	------	------	------	------	------



**PERFIL DEL ALUMNADO ENCUESTADO EN ESTA ASIGNATURA, GRUPO Y PROFESOR**

<b>Edad:</b> Menos de 20: 0,0%    20-21: 30,8%    22-23: 23,1%    24-25: 7,7%    Más de 25: 38,5%	<b>Sexo:</b> Hombre: 23,1%    Mujer: 76,9%
<b>Curso más alto matriculado:</b> 1º: 0,0%    2º: 7,7%    3º: 69,2%    4º: 23,1%    5º: 0,0%    6º: 0,0%	
<b>Curso más bajo matriculado:</b> 1º: 16,7%    2º: 33,3%    3º: 50,0%    4º: 0,0%    5º: 0,0%    6º: 0,0%	
<b>Veces que se ha matriculado de la asignatura:</b> Una: 92,3%    Dos: 7,7%    Tres: 0,0%    Más de 3: 0,0%	
<b>Veces que se ha examinado de la asignatura:</b> Ninguna: 100,0%    Una: 0,0%    Dos: 0,0%    Tres: 0,0%    Más de 3: 0,0%	
<b>La asignatura le interesa:</b> Mucho: 15,4%    Bastante: 46,2%    Algo: 38,5%    Nada: 0,0%	<b>Asistencia a clase:</b> Mucho: 15,4%    Bastante: 30,8%    Algo: 53,8%    Nada: 0,0%
<b>Uso de las tutorías:</b> Mucho: 0,0%    Bastante: 23,1%    Algo: 23,1%    Nada: 53,8%	<b>Dificultad de esta asignatura:</b> Muy alto: 0,0%    Alto: 23,1%    Medio: 76,9%    Bajo: 0,0%
<b>Nota esperada:</b> NP: 0,0%    Suspense: 0,0%    Aprobado: 69,2%    Notable: 23,1%    Sobresaliente: 7,7%    M.H.: 0,0%	